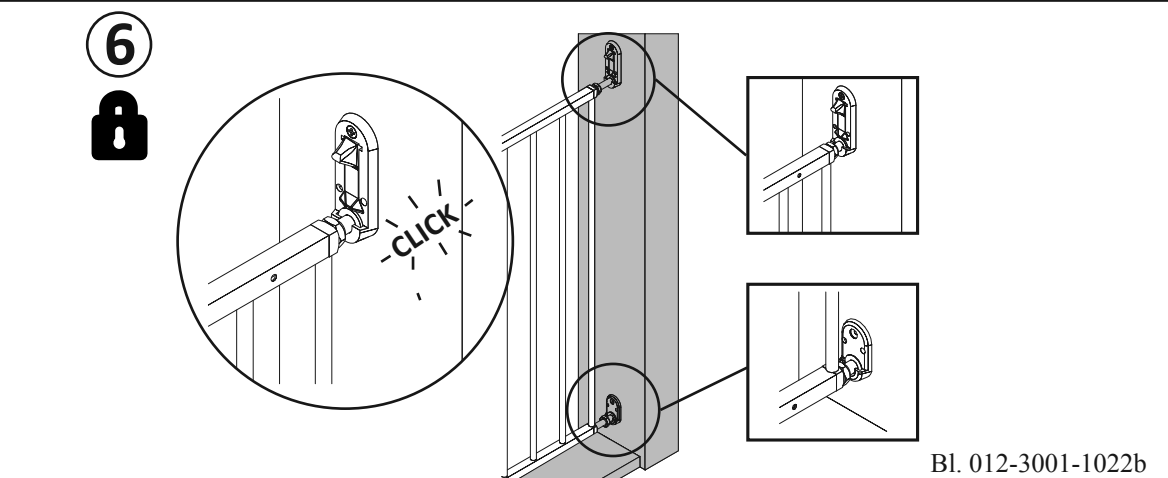
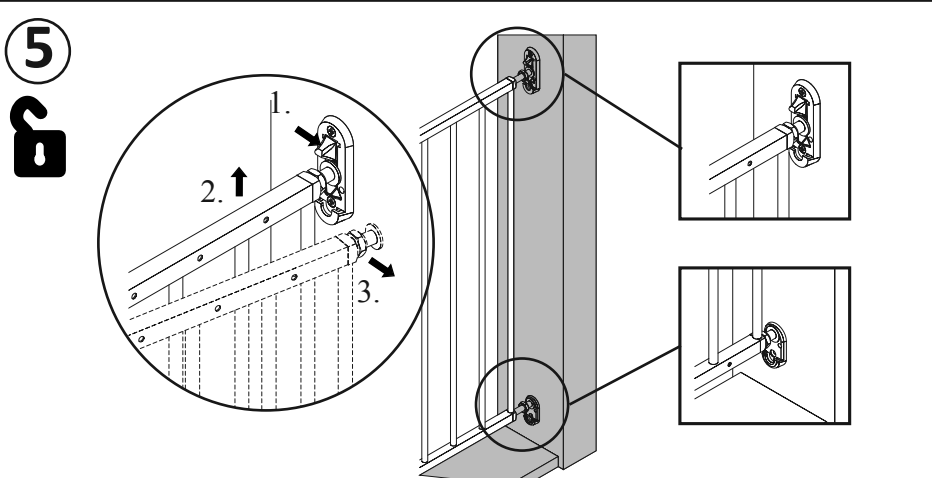
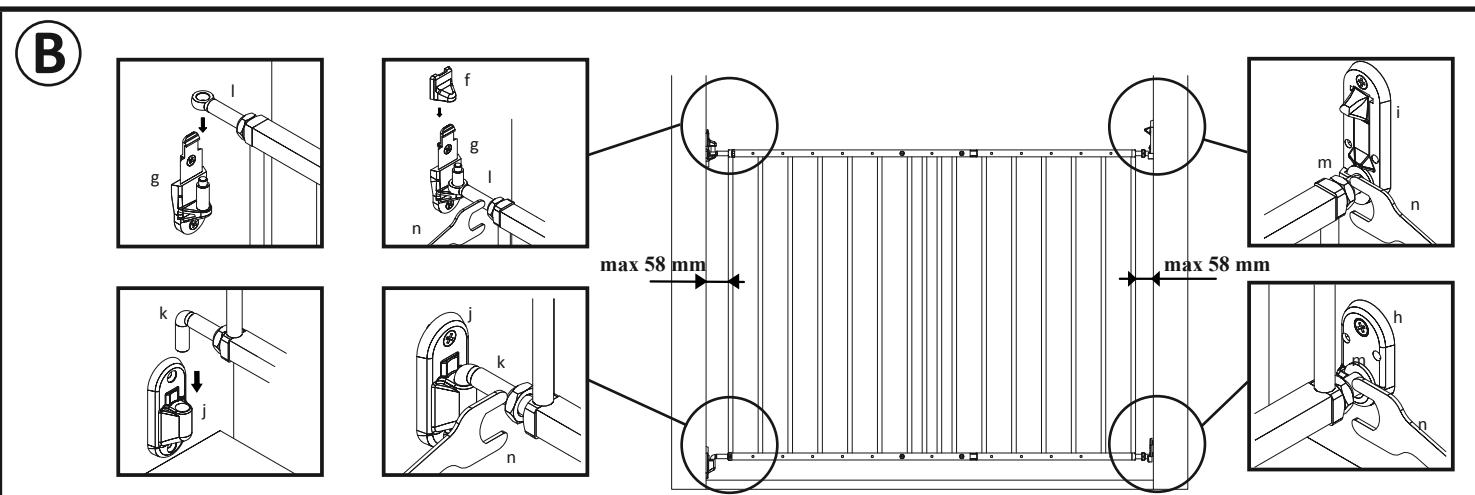
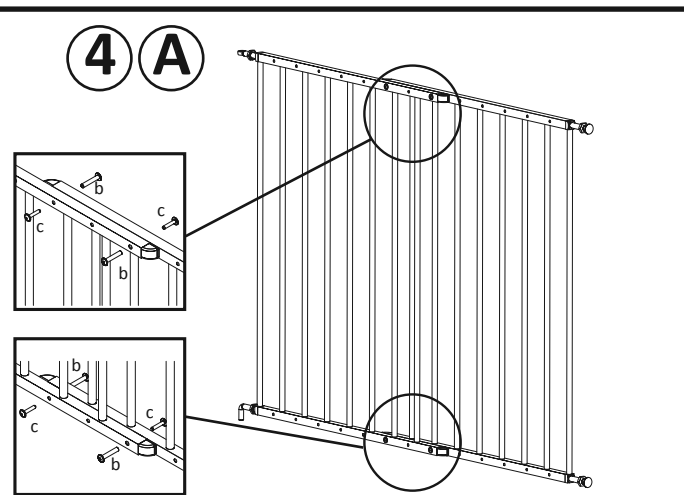
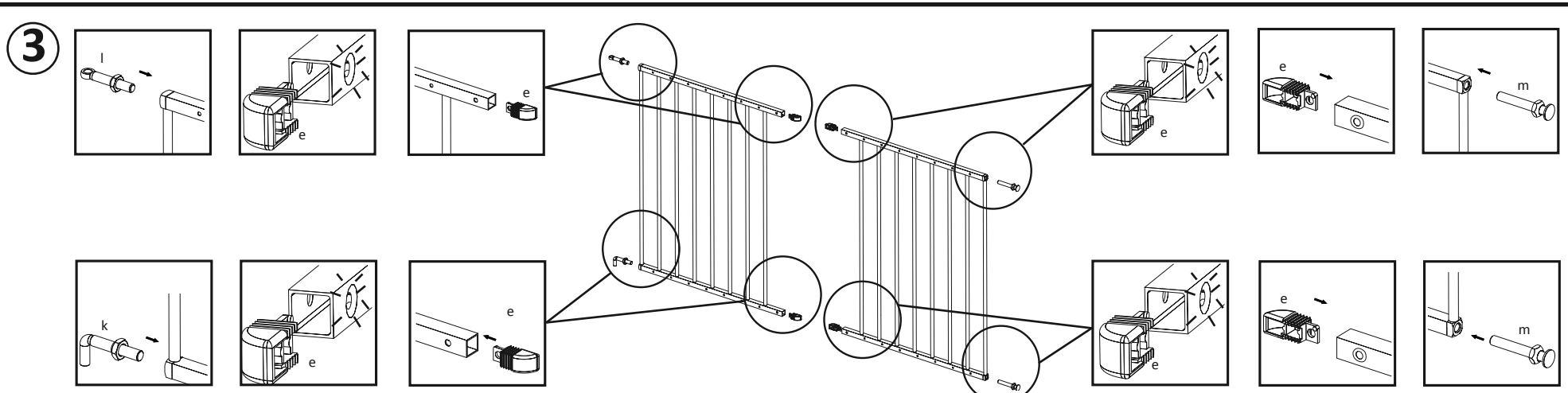
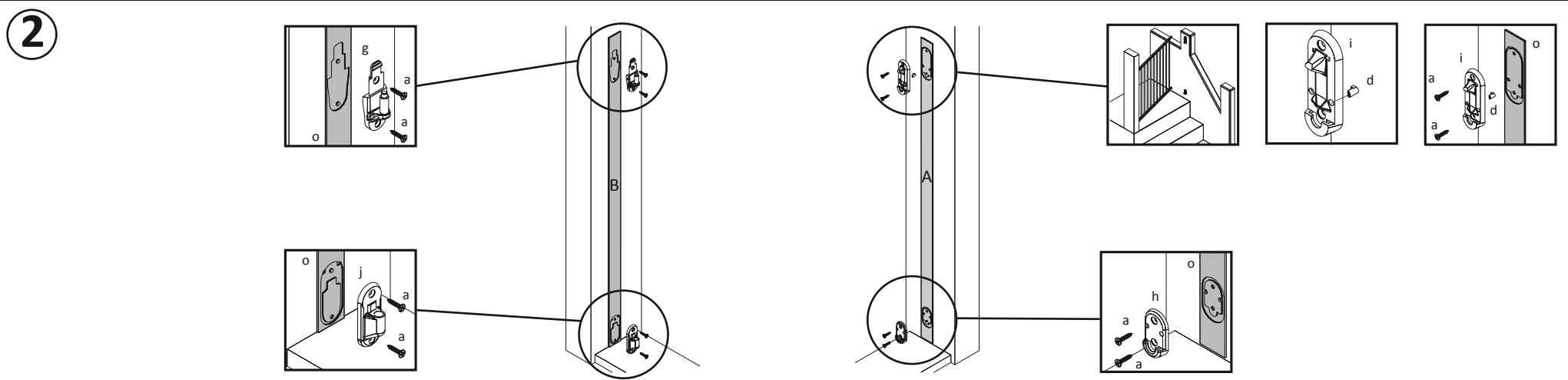
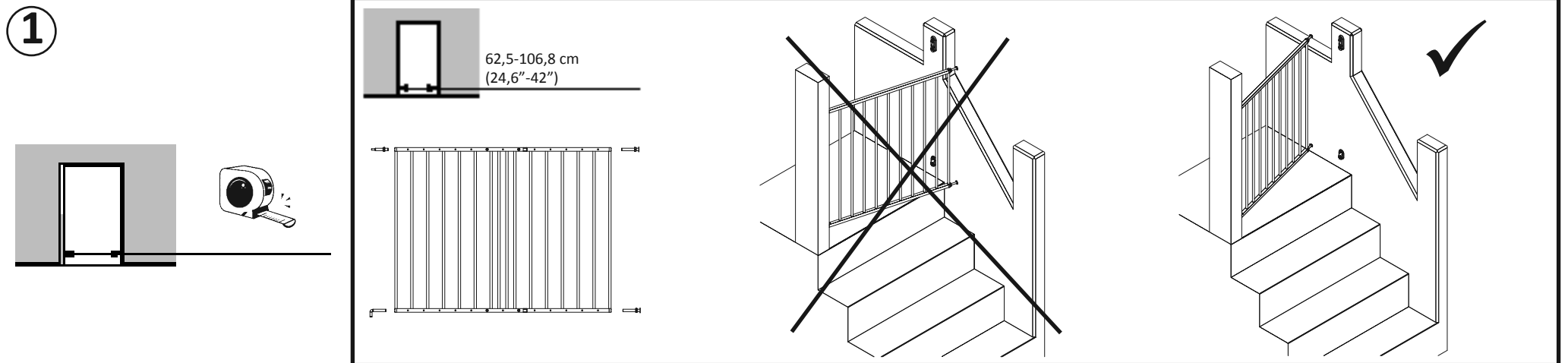
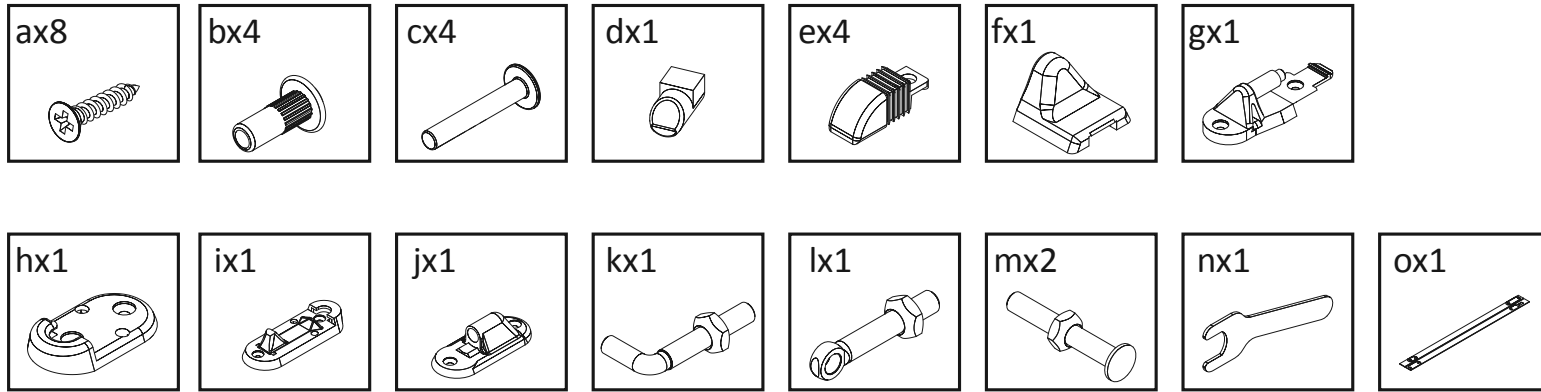


Parts list - Multidan metal



GB: IMPOR-TANT! READ AND FOLLOW THESE INSTRUCTIONS CARE-FULLY AND KEEP FOR FUTURE REFERENCE

Product information: MultiDan Metal
WARNING: Incorrect installation can be dangerous
WARNING: Do not use the safety barrier if any components are damaged or missing.
WARNING: The safety barrier must not be fitted across windows.

Be aware of hazards associated with children using or climbing over the safety barrier. Never climb over the gate. Never allow children to swing on the gate. This safety barrier is for domestic use only. When fitted as instructed, between two clean structurally sound surfaces, this product conforms to EN 1930:2011.

Always keep the barrier in the closed position for the safety of your child.

If the safety barrier is used at the top of the stairs, it should not be positioned below the top level. If the safety barrier is used at the bottom of the stairs, it should be positioned at the front of the lowest tread possible.

Please note that this product not necessarily prevents accidents to happen. Never leave your child unattended.

This gate is designed for children up to 24 months. However, this guidance should be constantly monitored against your child's own development, as individual children's skills do develop at different ages.

If mounting onto brick, drywall or other dissimilar surface, it may be necessary to mount a smooth surface such as a wooden batten on to the wall. If the gate is damaged or has been exposed to an accident it must not be used again.

Only use original spare parts for this product.

The safety barrier has a manual closing system. Always check that the safety barrier is correctly closed and locked .

The safety barrier should be checked regularly to ensure that it is secure and functioning in accordance with these instructions.

This safety gate is made from metal. Only clean using warm soapy water, or a damp cloth. Do not use abrasive cleaners or bleach.

Customer Care Helpline: 01704 895777

MultiDan Metal safety barrier, closed position

MultiDan Metal safety barrier, open position

MultiDan Metal safety barrier, open position

MultiDan Metal safety barrier, open position

MultiDan Metal safety barrier, open position

MultiDan Metal safety barrier, open position

MultiDan Metal safety barrier, open position

NL: BELAN-GRIJK! LEES DE GEBRUIK-SAANWIJZING ZORGVULDIG DOOR EN BE-WAAR DEZE VOOR TOE-KOMSTIG GE-BRUIK

MultiDan Metal safety barrier, closed position

MultiDan Metal safety barrier, open position

MultiDan Metal safety barrier, open position

MultiDan Metal safety barrier, open position

MultiDan Metal safety barrier, open position

MultiDan Metal safety barrier, open position

MultiDan Metal safety barrier, open position

MultiDan Metal safety barrier, open position

MultiDan Metal safety barrier, open position

Productinformatie: MultiDan Metal
WAARSCHUWING: Een onjuiste montage kan gevaarlijk zijn.
WAARSCHUWING: Gebruik het veiligheidshekje niet als er onderdelen beschadigd zijn of ontbreken.
WAARSCHUWING: Het veiligheidshekje is niet geschikt voor montage in raamopeningen.

Let op het gevaar van kinderen die het veiligheid-shekje zelf gebruiken of eroverheen klimmen. Klim nooit over het hekje heen. Laat kinderen nooit aan het hekje hangen.

Dit veiligheidshekje is alleen bedoeld voor huishoudelijk gebruik.

Als het hekje volgens de gebruiksaanwijzing is gemonteerd, d.w.z. tussen twee schone, stabiele oppervlakken, voldoet het aan EN 1930:2011.

Zorg er altijd voor dat het hekje gesloten is voor de veiligheid van uw kind.

Als het veiligheidshekje boven aan de trap wordt ge-plaast, mag het niet onder de hoogste trede worden gemonteerd. Als het veiligheidshekje onder aan de trap wordt geplaatst, moet het vóór de onderste trede worden gemonteerd.

NB Dit product kan niet voorkomen dat er ongeluken gebeuren. Laat uw kind nooit zonder toezicht achter.

Dit hekje is ontworpen voor kinderen tot 24 maanden. Stem deze richtlijn echter altijd af op de ontwikkeling van uw kind, omdat de vaardigheden van kinderen per leeftijd kunnen verschillen.

Bij montage op baksteen, gips of andere ongelijk-matige oppervlakken kan het nodig zijn een glad oppervlak in de vorm van bijv. een houten lat aan de wand te bevestigen.

Als het hekje beschadigd is of als het betrokken is geweest bij een ongeluk, mag het niet opnieuw worden gebruikt.

Gebruik voor dit product uitsluitend originele reserveonderdelen.

Het veiligheidshekje heeft een handmatig sluitsys-teem.

Controleer altijd of het veiligheidshekje op de juiste manier is gesloten en vergrendeld.

Het veiligheidshekje moet regelmatig worden gecontroleerd om er zeker van te zijn dat het veilig is en functioneert in overeenstemming met deze gebruiksaanwijzing.

Dit veiligheidshekje is gemaakt van metaal.

Gebruik alleen warm zeepsop of een vochtige doek om het hekje schoon te maken. Gebruik geen schuur- of bleekmiddel om het hekje schoon te maken.

ES: ¡IMPOR-TANTE! SIGA RIGUROSAMENTE ESTAS INSTRUCCIONES Y GUÁRDELAS COMO FUTURA REFERENCIA

Información sobre el producto: MultiDan Metal
ADVERTENCIA: Una instalación incorrecta puede entrañar peligro
ADVERTENCIA: No utilice la barrera de seguridad si hay componentes que faltan o están dañados.
ADVERTENCIA: La barrera de seguridad no debe montarse en las aberturas de ventana.

Tenga presente el peligro que supone que el niño use solo la barrera de seguridad o se suba a ella. Nunca trepe por la barrera. No permita que los niños se balanceen en la barrera. Esta barrera de seguridad es únicamente para uso doméstico.

Si el montaje se efectúa entre dos superficies sólidas y limpias como se indica en las instrucciones, esta barrera cumple con la norma EN 1930:2011.

Mantenga la barrera siempre cerrada para la seguridad del niño.

Quando se monta arriba de la escalera, la barrera debe situarse debajo del último escalón. Si se usa abajo de la escalera, monte la barrera delante del primer escalón.

Por favor, note que este producto no constituye ninguna garantía de que no se produzcan accidentes. Nunca deje a su hijo sin vigilancia.

Esta barrera se ha diseñado para niños de hasta 24 meses de edad. No obstante, sólo es un dato ori-entativo y debe valorarse en función del desarrollo del niño, ya que los niños desarrollan sus aptitudes a edades diferentes.

En caso de montaje sobre pared de ladrillo, de yeso u otras superficies no homogéneas, puede ser necesario montar una superficie lisa en la pared como, por ejemplo, un rastrel. No vuelva a usar la barrera si se ha dañado o ha estado expuesta a un accidente. Sólo use recambios originales para este producto. La barrera de seguridad incorpora un sistema de cierre manual. Compruebe siempre que la barrera de seguridad está debidamente cerrada. Inspeccione la barrera con regularidad para cerciorarse de que es segura y de que funciona de acuerdo con las presentes instrucciones. Esta barrera de seguridad está fabricada en metal. Limpíela solamente con agua caliente y jabón o con un paño húmedo. No use detergentes abrasivos ni agente de blanqueo.

MultiDan Metal safety barrier, closed position

MultiDan Metal safety barrier, open position

MultiDan Metal safety barrier, open position

MultiDan Metal safety barrier, open position

MultiDan Metal safety barrier, open position

MultiDan Metal safety barrier, open position

MultiDan Metal safety barrier, open position

MultiDan Metal safety barrier, open position

MultiDan Metal safety barrier, open position

MultiDan Metal safety barrier, open position

MultiDan Metal safety barrier, open position

MultiDan Metal safety barrier, open position

MultiDan Metal safety barrier, open position

MultiDan Metal safety barrier, open position

MultiDan Metal safety barrier, open position

MultiDan Metal safety barrier, open position

MultiDan Metal safety barrier, open position

MultiDan Metal safety barrier, open position

MultiDan Metal safety barrier, open position

MultiDan Metal safety barrier, open position

MultiDan Metal safety barrier, open position

MultiDan Metal safety barrier, open position

MultiDan Metal safety barrier, open position

MultiDan Metal safety barrier, open position

MultiDan Metal safety barrier, open position

MultiDan Metal safety barrier, open position

MultiDan Metal safety barrier, open position

MultiDan Metal safety barrier, open position

MultiDan Metal safety barrier, open position

MultiDan Metal safety barrier, open position

MultiDan Metal safety barrier, open position

MultiDan Metal safety barrier, open position

MultiDan Metal safety barrier, open position

MultiDan Metal safety barrier, open position

MultiDan Metal safety barrier, open position

MultiDan Metal safety barrier, open position

MultiDan Metal safety barrier, open position

MultiDan Metal safety barrier, open position

MultiDan Metal safety barrier, open position

MultiDan Metal safety barrier, open position

MultiDan Metal safety barrier, open position

MultiDan Metal safety barrier, open position

MultiDan Metal safety barrier, open position

MultiDan Metal safety barrier, open position

MultiDan Metal safety barrier, open position

MultiDan Metal safety barrier, open position

MultiDan Metal safety barrier, open position

MultiDan Metal safety barrier, open position

MultiDan Metal safety barrier, open position

MultiDan Metal safety barrier, open position

MultiDan Metal safety barrier, open position

MultiDan Metal safety barrier, open position

MultiDan Metal safety barrier, open position

MultiDan Metal safety barrier, open position

PT: IMPOR-TANTE! LEIA COM ATENÇÃO E RESPEITE ESTAS INSTRUÇÕES. GUARDE-AS PARA UMA CONSULTA FUTURA

MultiDan Metal safety barrier, closed position

MultiDan Metal safety barrier, open position

MultiDan Metal safety barrier, open position

MultiDan Metal safety barrier, open position

MultiDan Metal safety barrier, open position

MultiDan Metal safety barrier, open position

MultiDan Metal safety barrier, open position

MultiDan Metal safety barrier, open position

MultiDan Metal safety barrier, open position

MultiDan Metal safety barrier, open position

MultiDan Metal safety barrier, open position

MultiDan Metal safety barrier, open position

MultiDan Metal safety barrier, open position

MultiDan Metal safety barrier, open position

MultiDan Metal safety barrier, open position

MultiDan Metal safety barrier, open position

MultiDan Metal safety barrier, open position

MultiDan Metal safety barrier, open position

MultiDan Metal safety barrier, open position

MultiDan Metal safety barrier, open position

MultiDan Metal safety barrier, open position

MultiDan Metal safety barrier, open position

MultiDan Metal safety barrier, open position

MultiDan Metal safety barrier, open position

MultiDan Metal safety barrier, open position

MultiDan Metal safety barrier, open position

MultiDan Metal safety barrier, open position

MultiDan Metal safety barrier, open position

MultiDan Metal safety barrier, open position

MultiDan Metal safety barrier, open position

MultiDan Metal safety barrier, open position

MultiDan Metal safety barrier, open position

MultiDan Metal safety barrier, open position

MultiDan Metal safety barrier, open position

MultiDan Metal safety barrier, open position

MultiDan Metal safety barrier, open position

MultiDan Metal safety barrier, open position

MultiDan Metal safety barrier, open position

MultiDan Metal safety barrier, open position

MultiDan Metal safety barrier, open position

MultiDan Metal safety barrier, open position

MultiDan Metal safety barrier, open position

MultiDan Metal safety barrier, open position

MultiDan Metal safety barrier, open position

MultiDan Metal safety barrier, open position

MultiDan Metal safety barrier, open position

MultiDan Metal safety barrier, open position

MultiDan Metal safety barrier, open position

MultiDan Metal safety barrier, open position

MultiDan Metal safety barrier, open position

MultiDan Metal safety barrier, open position

MultiDan Metal safety barrier, open position

MultiDan Metal safety barrier, open position

MultiDan Metal safety barrier, open position

MultiDan Metal safety barrier, open position

MultiDan Metal safety barrier, open position

MultiDan Metal safety barrier, open position

MultiDan Metal safety barrier, open position

MultiDan Metal safety barrier, open position

MultiDan Metal safety barrier, open position

MultiDan Metal safety barrier, open position

MultiDan Metal safety barrier, open position

MultiDan Metal safety barrier, open position

MultiDan Metal safety barrier, open position

MultiDan Metal safety barrier, open position

MultiDan Metal safety barrier, open position

MultiDan Metal safety barrier, open position

MultiDan Metal safety barrier, open position

MultiDan Metal safety barrier, open position

MultiDan Metal safety barrier, open position

MultiDan Metal safety barrier, open position

MultiDan Metal safety barrier, open position

MultiDan Metal safety barrier, open position

MultiDan Metal safety barrier, open position

MultiDan Metal safety barrier, open position

MultiDan Metal safety barrier, open position

MultiDan Metal safety barrier, open position

MultiDan Metal safety barrier, open position

MultiDan Metal safety barrier, open position

MultiDan Metal safety barrier, open position

MultiDan Metal safety barrier, open position

FR: IMPOR-TANT! LISEZ ET SUIVEZ SCRUPULE-USEMENT CES INSTRUCTIONS ET CONSERVEZ-LES POUR POUVOIR LES CONSULTER UL-TÉRIEUREMENT SI NÉCESSAIRE

MultiDan Metal safety barrier, closed position

MultiDan Metal safety barrier, open position

MultiDan Metal safety barrier, open position

MultiDan Metal safety barrier, open position

MultiDan Metal safety barrier, open position

MultiDan Metal safety barrier, open position

MultiDan Metal safety barrier, open position

MultiDan Metal safety barrier, open position

MultiDan Metal safety barrier, open position

MultiDan Metal safety barrier, open position

MultiDan Metal safety barrier, open position

MultiDan Metal safety barrier, open position

MultiDan Metal safety barrier, open position

MultiDan Metal safety barrier, open position

MultiDan Metal safety barrier, open position

MultiDan Metal safety barrier, open position

MultiDan Metal safety barrier, open position

MultiDan Metal safety barrier, open position

MultiDan Metal safety barrier, open position

MultiDan Metal safety barrier, open position

MultiDan Metal safety barrier, open position

MultiDan Metal safety barrier, open position

MultiDan Metal safety barrier, open position

MultiDan Metal safety barrier, open position

MultiDan Metal safety barrier, open position

MultiDan Metal safety barrier, open position

MultiDan Metal safety barrier, open position

MultiDan Metal safety barrier, open position

MultiDan Metal safety barrier, open position

MultiDan Metal safety barrier, open position

MultiDan Metal safety barrier, open position

MultiDan Metal safety barrier, open position

MultiDan Metal safety barrier, open position

MultiDan Metal safety barrier, open position

MultiDan Metal safety barrier, open position

MultiDan Metal safety barrier, open position

MultiDan Metal safety barrier, open position

MultiDan Metal safety barrier, open position

MultiDan Metal safety barrier, open position

MultiDan Metal safety barrier, open position

MultiDan Metal safety barrier, open position

MultiDan Metal safety barrier, open position

MultiDan Metal safety barrier, open position

MultiDan Metal safety barrier, open position

MultiDan Metal safety barrier, open position

MultiDan Metal safety barrier, open position

MultiDan Metal safety barrier, open position

MultiDan Metal safety barrier, open position

MultiDan Metal safety barrier, open position

MultiDan Metal safety barrier, open position

MultiDan Metal safety barrier, open position

MultiDan Metal safety barrier, open position

MultiDan Metal safety barrier, open position

MultiDan Metal safety barrier, open position

MultiDan Metal safety barrier, open position

MultiDan Metal safety barrier, open position

MultiDan Metal safety barrier, open position

MultiDan Metal safety barrier, open position

MultiDan Metal safety barrier, open position

MultiDan Metal safety barrier, open position

MultiDan Metal safety barrier, open position

MultiDan Metal safety barrier, open position

MultiDan Metal safety barrier, open position

MultiDan Metal safety barrier, open position

MultiDan Metal safety barrier, open position

MultiDan Metal safety barrier, open position

MultiDan Metal safety barrier, open position

MultiDan Metal safety barrier, open position

MultiDan Metal safety barrier, open position

MultiDan Metal safety barrier, open position

MultiDan Metal safety barrier, open position

MultiDan Metal safety barrier, open position

MultiDan Metal safety barrier, open position

MultiDan Metal safety barrier, open position

MultiDan Metal safety barrier, open position

MultiDan Metal safety barrier, open position

MultiDan Metal safety barrier, open position

MultiDan Metal safety barrier, open position

IT: IMPOR-TANTE! SEGUIRE CON CURA LE PRE-SENTI ISTRU-ZIONI E CON-SERVARLE PER UN UTILIZZO FUTURO

MultiDan Metal safety barrier, closed position

MultiDan Metal safety barrier, open position

Multi