



Vedlikehold av

Tepper

Generelle råd

Stopp skitten allerede ved inngangen. Ha derfor alltid en skikkelig avtørkningsmatte innenfor inngangsdøren og om mulig også utenfor. Tenk også på å tilpasse fargen og kvaliteten på teppet til formålet. Unngå å brette matten da baksiden kan gå i stykker, rull heller matten sammen. Oppbevar matten liggende.

Rengjøring

Tepper er enkle å vedlikeholde og varer lenge dersom du har faste rutiner for rengjøring og stell. Gjør det til en rutine å støvsuge et par ganger i uken. Heng teppet gjerne ute for lufting et par ganger i året.

MERK FØLGENDE!

- Ikke bruk støvsugermunnstykke med børste.
- Tepper tåler verken å utsettes for gulvpleiemaskiner eller sterke rengjøringsmidler for gulv og sanitæranlegg.
- Du bør unngå å riste eller piske teppet, børste i stedet med en myk børste.
- Sørg for at underlaget der teppet skal legges er tørt.

Vasking




Ulike tepper krever forskjellige vaskemetoder. Ta derfor kontakt med et profesjonelt tepperensfirma som kan gi deg råd, anbefalinger og hjelp.



Flekkfjerning på tepper

Fjern flekken umiddelbart! Behandle flekken fra utsiden og innover, ellers er det fare for at flekken sprer seg. Husk at teppets opprinnelige farge vil fremkomme når en flekk fjernes fra et skittent teppe. Det finnes flekkfjernere for de fleste tepper. Enkle flekker som har tørket inn kan noen ganger delvis forsvinne hvis du pusser lett med en børste og deretter støvsuger. Det som ikke forsvinner må løses opp med renseløsning eller flekkfjerner tilpasset tekstiler. Prøv først på et mindre område og sjekk at midlet ikke skader teppet. Trykkmerker fra møbler som er flyttet kommer tilbake delvis etter flytting. Ved å fukte med varmt vann og børste kan restitusjon fremskyndes.

FLEKKFJERNING

Type flekk	Rengöring
 <p>Sjokolade, fett, frukt, iskrem, fløte, juice, kaffe, brus, juice, te, vin, egg, øl, blod, ekskrementer, oppkast og urin.</p>	<ol style="list-style-type: none">1. Sug opp fuktig søl med en svamp eller vanlig papirhåndkle.2. Spe flekken med lunkent vann (ferskt blod bruk kaldt vann). Sug opp igjen osv.3. Hvis ikke dette er nok, kan en hvit klut fuktet med lunkent vann og noen dråper oppvaskmiddel (tørket blod og urin: tilsett litt ammoniakk). Gjelder ikke ulltepper. Fjern flekken og avslutt med litt rent vann. Sug opp. For flekker av kaffe og rødvin finnes det spesialtilpassede flekkfjernere.
 <p>Asfalt, fargestifter, gummi, lepestift, olje, skokrem, sot og tusjer.</p>	<ol style="list-style-type: none">1. Skrap forsiktig bort så mye av flekken som mulig. Støvsug alt løst smuss (ved sot: kun støvesug).2. Fukt en hvit klut med egnet flekkfjernermiddel. Bløtgjør flekken og sug opp. Arbeid fra utsiden og inn mot midten av flekken. Ikke gni flekken inn i teppet. Gjenta prosessen.3. Skyll den oppløste flekken grundig til all rester av flekkfjerner er borte.
 <p>Stearin og tyggegummi.</p>	<ol style="list-style-type: none">1. Støvsug teppet rundt flekken.2. Spray flekken med kjølespray eller avkjøl flekken med isbiter i en plastpose.3. Skrap vekk.